Reg. Imp. 03142780174
Rea 331716

LA NUVOLA SOCIETA' COOPERATIVA SOCIALE IMPRESA SOCIALE ONLUS

Sede in VIA CONVENTO AGUZZANO 13/L -25034 ORZINUOVI (BS)

Relazione sulla gestione del bilancio al 31/12/2016

Signori Soci,

Il bilancio relativo all'esercizio chiuso al 31/12/2016, formato dallo Stato Patrimoniale, dal Conto Economico e dalla Nota Integrativa, evidenzia una perdita di € 178.859.

Parte integrante della presente relazione è il bilancio sociale, previsto ai sensi dell'art. 10, comma 2, del decreto legislativo 24.03.2006 n.155 che evidenzia la finalità sociale de "La Nuvola" in quanto Impresa Sociale.

Analisi situazione della società

L'anno 2016 si caratterizza per una intensa attività sociale ed imprenditoriale, già illustrata durante l'assemblea dei soci di fine anno; attività che ha visto momenti di grande preoccupazione ed impegno, alternarsi a momenti di grande intensità e soddisfazione per tutta l'organizzazione.

25° anniversario della nascita. Il 25 anno della costituzione è stato un'occasione per ripensare e rivedere le principali tappe della nostra breve storia, ma senza indugiare nel passato, per festeggiare questo importante traguardo, sono state promosse **iniziative a favore dei soci e della collettività**, che saranno ben illustrate nel bilancio sociale.

Tra le principali si evidenziano:

Progettualità e ulteriori iniziative di welfare aziendale per i **soci - lavoratori** e per i **lavoratori**, anche attraverso le Alleanze Territoriali per la conciliazione, nonché contributi economici per l'acquisto di servizi forniti da Nuvola Lavoro (di cui siamo soci fruitori).

La cura e l'attenzione che abbiamo prestato, in questi anni, nella gestione professionale e personale di tutti coloro che operano in Nuvola, ci ha consentito di ricevere esiti eccellenti nei questionari di soddisfazione e di classificarci tra le 22 migliori aziende, in una indagine nazionale, ricevendo il massimo del punteggio raggiungibile. (Welfare Index PMI)

- Ci siamo presi cura, attraverso una manutenzione straordinaria, della nostra sede; sede di tutti i servizi e cuore dei nostri progetti; Per il suo 10° anno di attività, è stata effettuata la manutenzione straordinaria degli spazi dell'asilo nido NONNA NINI'

- Azioni di grande valore concreto e simbolico, attuale e di prospettiva, sono state avviate a favore dei **soci sovventori e fruitori**. In particolare si ricorda l'impegnativo ritorno nella gestione della Comunità Socio Sanitaria di "Fondazione Bertinotti Formenti" a Chiari dove vivono diversi famigliari, la costituzione del Comitato per il Trust Sociale, l'organizzazione del convegno per la presentazione della legge 112 - "Dopo di noi".

- Al **socio finanziatore** abbiamo garantito, attraverso il costante incremento occupazionale, il raggiungimento per principale obiettivo della sua partecipazione.

- Tra le attività meritevoli di attenzione, esito di anni di lavoro e reciproco impegno, si segnala la realizzazione del convegno Facciamo Mente Locale, per ripercorrere i 10 anni del Centro Diurno "La Cascina" di e con "Fondazione Sagittaria".

Comunità Terapeutico Riabilitativa Bios. **"Le cose difficili non sono facili" cit**.

L'anno 2016 è stato anche il primo completo, anno di gestione di un servizio residenziale sanitario, progettato, realizzato, accreditato e gestito interamente da noi. L'iter del progetto, avviato nel 2008, è certamente incompleto; mancano ulteriori e necessari contratti, per raggiungere un minimo di equilibrio economico, al netto delle "storture", richieste dagli standard gestionali, che in collaborazione con enti privati e pubblici bresciani, stiamo chiedendo al legislatore regionale di rivedere, in quanto, rendono insostenibile il proseguo dell'investimento.

Ciononostante i 5 posti contrattualizzati hanno già accolto 10 pazienti e fornito oltre 50 dinieghi a dimostrazione, semmai fosse necessario, che il bisogno di cura per questi pazienti è particolarmente elevato. Prova ne è l'incremento dei ricoveri ospedalieri, negli ultimi 4 anni del 28% e a fronte dei nostri 50 dinieghi, già nel 2011 (ultimi dati pubblicati) erano oltre 200 i pazienti lombardi ricoverati fuori regione, con maggiori costi e maggiori disagi per loro e per le loro famiglie.

Nell'attesa che l'assessorato competente, dopo aver riconosciuto la necessità di ulteriori investimenti, nell'ambito della salute mentale, rilevi come prioritaria la Neuropsichiatria Infantile e l'adolescenza a me, il compito di ringraziare coloro che a fronte di un intenso e qualificato investimento professionale e umano, hanno mantenuto stabile la neo-costituita equipe multidisciplinare, gestendo il non semplice start up dell'attività.

Bios è una significativa spinta evolutiva, sia in termini professionali che imprenditoriali per tutta la Cooperativa: sicuramente un modo per garantire la "sfida di crescere."

Complessivamente il valore della produzione ha mostrato un incremento del 14,88% rispetto all'anno precedente. L'aumento è di a 558.000 mila euro.

- I ricavi nell'ambito dei **servizi della disabilità** hanno subito un notevole incremento (circa 285 mila euro) dovuto all'avvio dell'attività CSS Bertinotti Formenti (da febbraio 2016 con contratto di global service e da aprile 2016 con contratto di affitto ramo d'azienda) e ad un lieve incremento del fatturato dei servizi CDD Palazzolo e CSS Nolli.
- L'area **prima infanzia** mostra un decremento di circa 36 mila euro, determinato dalla chiusura del Nido di Longhena nell'anno 2015 e dalla interruzione della gestione, nel mese di luglio 2016, del Nido intercomunale di Maclodio.
- **L'area minori e famiglie** mostra un incremento di circa 296 mila euro, generato principalmente dall'avvio dell'attività della Comunità Terapeutica Bios e dall'incremento del fatturato del servizio Sap di Castegnato" dal mese di settembre. Inoltre, a seguito di gara con l'ASST della Franciacorta, abbiamo ampliato la collaborazione con il servizio "lista d'attesa autismo" nell'ambito degli ambulatori.
- L'area **salute mentale** è rimasta invariata e in attesa degli esiti della gara della riabilitazione psichiatrica territoriale

A seguito dell' introduzione della legge di stabilità anno 2016, abbiamo registrato un minor ricavo per circa 18.000 euro, in ragione della differente aliquota IVA passata dal 4 al 5%.

Costi della produzione. I costi complessivi hanno subito un incremento pari al 20% (circa 740 mila euro).

- **Il costo dei servizi** registra un incremento di circa 185 mila euro, di cui circa 50 mila sono determinati dal costo del personale autonomo impiegato nell'attività della CTR Bios, mentre i restanti 135 mila sono da imputare all'avvio e alle spese di gestione della nuova struttura Bios (utenze, pulizie, servizio mensa, manutenzioni varie).

- Il **costo del personale** registra un aumento di circa 494 mila euro, pari al 19,64%rispetto all'anno 2015 determinato in gran parte dal progetto BIOS, che oltre all' investimento previsto dallo start up, ha dovuto fare fronte agli standard gestionali previsti dalla delibera regionale n°2189 del 2015.

Posizione finanziaria. Le disponibilità liquide della Cooperativa registrano un decremento di circa 474 mila euro in parte determinato dalla necessità di fare fronte all'incremento dei costi, in parte dall'avvio della restituzione dei finanziamenti, per un importo complessivo di oltre 250 mila euro.

Elenco sedi della società

Ai sensi dell'art. 2428 si segnala che l'attività viene svolta nella sede legale di Via Convento Aguzzano 13/L ad Orzinuovi e nelle sedi secondarie di:

- Palazzolo Sull'Oglio via Roncaglie n. 2
- Chiari Via Cardinal Rangoni n. 9
- Rudiano Via XXV Aprile n. 12
- Orzinuovi Via Zanardelli n. 27
- Orzinuovi Via Codagli n. 10/A
- Orzinuovi Via Convento Aguzzano n. 13/O
- Orzinuovi Via Vecchia n. 104/B
- Orzinuovi Via Francesca n. 35/F
- Orzinuovi Via Secondo Martinelli n. 5/B

Andamento e risultato della gestione

Situazione patrimoniale e finanziaria

Al fine di una migliore comprensione della situazione patrimoniale e finanziaria della società, si fornisce di seguito un prospetto di riclassificazione dello Stato Patrimoniale.

Stato Patrimoniale Attivo

Voce	Esercizio 2016	%	Esercizio 2015	%	Variaz. assoluta	Variaz. %
CAPITALE CIRCOLANTE	**1.226.395**	**23,08 %**	**1.677.190**	**28,76 %**	**(450.795)**	**(26,88) %**
Liquidità immediate	**159.210**	**3,00 %**	**633.705**	**10,87 %**	**(474.495)**	**(74,88) %**
Disponibilità liquide	159.210	3,00 %	633.705	10,87 %	(474.495)	(74,88) %
Liquidità differite	**1.066.904**	**20,08 %**	**1.040.451**	**17,84 %**	**26.453**	**2,54 %**
Crediti verso soci	24.990	0,47 %	3.160	0,05 %	21.830	690,82 %
Crediti dell'Attivo Circolante a breve termine	999.357	18,81 %	1.004.723	17,23 %	(5.366)	(0,53) %
Crediti immobilizzati a breve termine						
Attività finanziarie						
Ratei e risconti attivi	42.557	0,80 %	32.568	0,56 %	9.989	30,67 %
Rimanenze	**281**	**0,01 %**	**3.034**	**0,05 %**	**(2.753)**	**(90,74) %**
IMMOBILIZZAZIONI	**4.087.672**	**76,92 %**	**4.153.639**	**71,24 %**	**(65.967)**	**(1,59) %**
Immobilizzazioni immateriali	14.911	0,28 %	19.941	0,34 %	(5.030)	(25,22) %
Immobilizzazioni materiali	4.021.665	75,68 %	4.072.602	69,85 %	(50.937)	(1,25) %
Immobilizzazioni finanziarie	41.096	0,77 %	41.096	0,70 %		
Crediti dell'Attivo Circolante a m/l termine	10.000	0,19 %	20.000	0,34 %	(10.000)	(50,00) %

Voce	Esercizio 2016	%	Esercizio 2015	%	Variaz. assoluta	Variaz. %
TOTALE IMPIEGHI	**5.314.067**	**100,00 %**	**5.830.829**	**100,00 %**	**(516.762)**	**(8,86) %**

Stato Patrimoniale Passivo

Voce	Esercizio 2016	%	Esercizio 2015	%	Variaz. assolute	Variaz. %
CAPITALE DI TERZI	**4.217.611**	**79,37 %**	**4.597.804**	**78,85 %**	**(380.193)**	**(8,27) %**
Passività correnti	**1.637.745**	**30,82 %**	**1.775.024**	**30,44 %**	**(137.279)**	**(7,73) %**
Debiti a breve termine	745.723	14,03 %	681.596	11,69 %	64.127	9,41 %
Ratei e risconti passivi	892.022	16,79 %	1.093.428	18,75 %	(201.406)	(18,42) %
Passività consolidate	**2.579.866**	**48,55 %**	**2.822.780**	**48,41 %**	**(242.914)**	**(8,61) %**
Debiti a m/l termine	2.347.348	44,17 %	2.590.398	44,43 %	(243.050)	(9,38) %
Fondi per rischi e oneri	100.000	1,88 %	100.000	1,72 %		
TFR	132.518	2,49 %	132.382	2,27 %	136	0,10 %
CAPITALE PROPRIO	**1.096.456**	**20,63 %**	**1.233.025**	**21,15 %**	**(136.569)**	**(11,08) %**
Capitale sociale	637.800	12,00 %	595.510	10,21 %	42.290	7,10 %
Riserve	637.515	12,00 %	642.011	11,01 %	(4.496)	(0,70) %
Utili (perdite) portati a nuovo						
Utile (perdita) dell'esercizio	(178.859)	(3,37) %	(4.496)	(0,08) %	(174.363)	3.878,18 %
TOTALE FONTI	**5.314.067**	**100,00 %**	**5.830.829**	**100,00 %**	**(516.762)**	**(8,86) %**

Principali indicatori della situazione patrimoniale e finanziaria

Sulla base della precedente riclassificazione, vengono calcolati i seguenti indicatori di bilancio:

INDICE	Esercizio 2016	Esercizio 2015	Variazioni %
Copertura delle immobilizzazioni	26,89 %	29,83 %	(9,86) %
Banche su circolante	157,96 %	121,36 %	30,16 %
Indice di indebitamento	3,85	3,73	3,22 %
Quoziente di indebitamento finanziario	2,14	2,12	0,94 %
Mezzi propri su capitale investito	20,63 %	21,15 %	(2,46) %
Oneri finanziari su fatturato	0,91 %	1,50 %	(39,33) %
Indice di disponibilità	74,88 %	94,49 %	(20,75) %
Margine di struttura primario	(2.981.216,00)	(2.900.614,00)	2,78 %
Indice di copertura primario	0,27	0,30	(10,00) %
Margine di struttura secondario	(401.350,00)	(77.834,00)	415,65 %
Indice di copertura secondario	0,90	0,98	(8,16) %
Capitale circolante netto	(411.350,00)	(97.834,00)	320,46 %
Margine di tesoreria primario	(411.631,00)	(100.868,00)	308,09 %
Indice di tesoreria primario	74,87 %	94,32 %	(20,62) %

Situazione economica

Per meglio comprendere il risultato della gestione della società, si fornisce di seguito un prospetto di riclassificazione del Conto Economico.

Conto Economico

Voce	Esercizio 2016	%	Esercizio 2015	%	Variaz. assolute	Variaz. %
VALORE DELLA PRODUZIONE	**4.308.963**	**100,00 %**	**3.750.917**	**100,00 %**	**558.046**	**14,88 %**
- Consumi di materie prime	97.597	2,26 %	109.890	2,93 %	(12.293)	(11,19) %
- Spese generali	1.083.866	25,15 %	891.325	23,76 %	192.541	21,60 %
VALORE AGGIUNTO	**3.127.500**	**72,58 %**	**2.749.702**	**73,31 %**	**377.798**	**13,74 %**
- Altri ricavi	256.536	5,95 %	243.905	6,50 %	12.631	5,18 %
- Costo del personale	3.011.153	69,88 %	2.516.910	67,10 %	494.243	19,64 %
- Accantonamenti						
MARGINE OPERATIVO LORDO	**(140.189)**	**(3,25) %**	**(11.113)**	**(0,30) %**	**(129.076)**	**1.161,49 %**
- Ammortamenti e svalutazioni	167.539	3,89 %	112.295	2,99 %	55.244	49,20 %
RISULTATO OPERATIVO CARATTERISTICO (Margine Operativo Netto)	**(307.728)**	**(7,14) %**	**(123.408)**	**(3,29) %**	**(184.320)**	**149,36 %**
+ Altri ricavi e proventi	256.536	5,95 %	243.905	6,50 %	12.631	5,18 %
- Oneri diversi di gestione	95.028	2,21 %	75.242	2,01 %	19.786	26,30 %
REDDITO ANTE GESTIONE FINANZIARIA	**(146.220)**	**(3,39) %**	**45.255**	**1,21 %**	**(191.475)**	**(423,10) %**
+ Proventi finanziari	3.823	0,09 %	1.761	0,05 %	2.062	117,09 %
+ Utili e perdite su cambi						
RISULTATO OPERATIVO (Margine Corrente ante oneri finanziari)	**(142.397)**	**(3,30) %**	**47.016**	**1,25 %**	**(189.413)**	**(402,87) %**
+ Oneri finanziari	(36.462)	(0,85) %	(51.512)	(1,37) %	15.050	(29,22) %
REDDITO ANTE GESTIONE STRAORDINARIA (Margine corrente)	**(178.859)**	**(4,15) %**	**(4.496)**	**(0,12) %**	**(174.363)**	**3.878,18 %**
+ Rettifiche di valore di attività finanziarie						
+ Proventi e oneri straordinari						
REDDITO ANTE IMPOSTE	**(178.859)**	**(4,15) %**	**(4.496)**	**(0,12) %**	**(174.363)**	**3.878,18 %**
- Imposte sul reddito dell'esercizio						
REDDITO NETTO	**(178.859)**	**(4,15) %**	**(4.496)**	**(0,12) %**	**(174.363)**	**3.878,18 %**

Principali indicatori della situazione economica

Sulla base della precedente riclassificazione, vengono calcolati i seguenti indicatori di bilancio:

INDICE	Esercizio 2016	Esercizio 2015	Variazioni %
R.O.E.	(16,31) %	(0,36) %	4.430,56 %
R.O.I.	(5,79) %	(2,12) %	173,11 %
R.O.S.	(3,67) %	1,32 %	(378,03) %
R.O.A.	(2,75) %	0,78 %	(452,56) %
E.B.I.T. NORMALIZZATO			
E.B.I.T. INTEGRALE	(142.397,00)	47.016,00	(402,87) %

Informazioni attinenti al personale e all'ambiente

Tenuto conto del ruolo sociale dell'impresa, come evidenziato anche dal documento sulla relazione sulla gestione del Consiglio Nazionale dei Dottori commercialisti e degli esperti contabili, si ritiene opportuno fornire le seguenti informazioni attinenti l'ambiente e al personale.

Ambiente

Nel corso dell'esercizio non si sono verificati danni causati all'ambiente per cui la società è stata dichiarata colpevole in via definitiva.
Nel corso dell'esercizio alla nostra società non sono state inflitte sanzioni o pene definitive per reati o danni ambientali.

Personale

Nel corso dell'esercizio non si sono verificate morti sul lavoro del personale iscritto al libro matricola.

Nel corso dell'esercizio non si sono verificati infortuni gravi sul lavoro che hanno comportato lesioni gravi o gravissime al personale iscritto al libro matricola.

- L'anno 2016 registra 4 infortuni della durata complessiva di 26 giorni
- Le ore di malattia sono passata da 2.560 a 4.876 (800 ore riguardano solo 1 persona).
- Tuttavia le ore lavorate sono aumentate del 20% mentre l'incidenza delle malattie del 1,10%.

Nel corso dell'esercizio non si sono registrati addebiti in ordine a malattie professionali su dipendenti o ex dipendenti e cause di mobbing, per cui la società è stata dichiarata definitivamente responsabile.

La composizione della forza lavoro è la seguente:

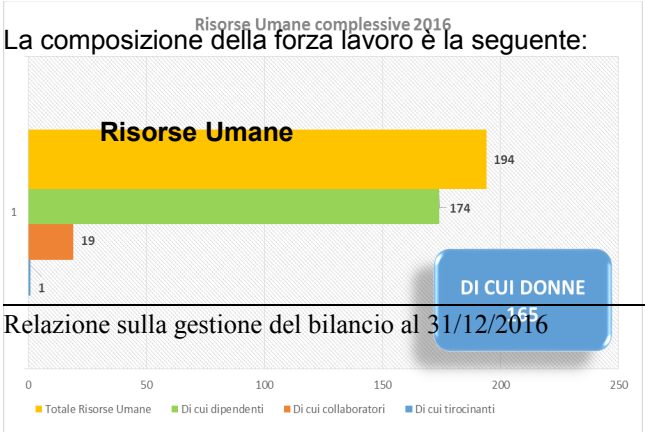

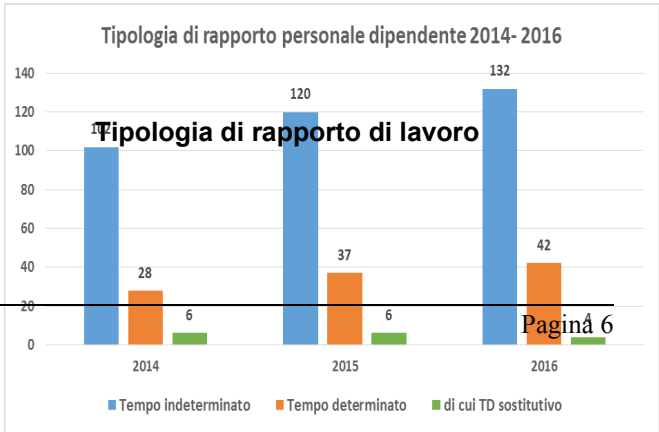

Risorse umane nel triennio

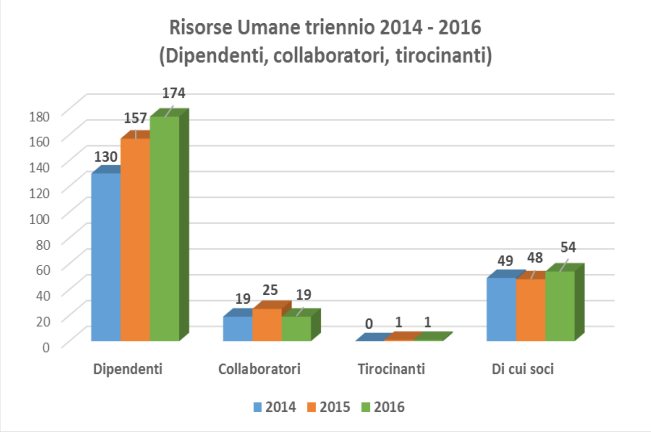

Occupazionale femminile

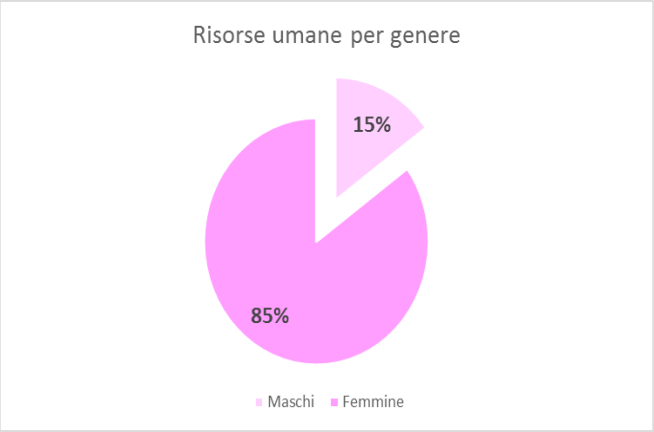

Informazioni relative ai rischi e alle incertezze ai sensi dell'art. 2428, comma 2, al punto 6-bis, del Codice civile

Investimenti

Nel corso degli ultimi sei anni La Cooperativa ha effettuato un importante investimento nella costruzione della struttura BIOS. Di seguito si riporta il dettaglio degli investimenti effettuati.

Anno / Descrizione	2011	2013	2014	2015	2016
	Investimento effettuato	Investimento effettuato	Investimento effettuato	Investimento effettuato	Investimento effettuato
- Terreno	218.400,00				
- Fabbricato		1.678.917,80	1.255.772,60	143.264,68	-
- Oneri pluriennali		15.790,36	6.083,02	1.718,00	510,00
- Mobili				489,88	1.461,88
- Arredi			97.482,65	8.808,70	965,17
- Automezzi				24.462,30	-
TOTALE INVESTIMENTO	**218.400,00**	**1.694.708,16**	**1.359.338,27**	**178.743,56**	**2.937,05**
				TOTALE COMPLESSIVO	**3.454.127,04**

Di seguito vengono mostrati i finanziamenti e i debiti in essere alla data del 31/12/2016. La pluralità degli enti che ci stanno finanziando, oltre a rendere visibile la bontà del progetto, contiene il rischio, per la Cooperativa, dell'affidamento a un unico finanziatore.

ISTITUTO BANCARIO / ENTE	IMPORTO FINANZIATO	TASSO D'INTERESSE	TIPO FINANZIAMENTO	CAP. RESIDUO	ANNO DI SCADENZA
Banca Popolare Etica	€ 360.000	0,76% variabile	Mutuo Ipotecario (per sede)	€ 39.986,85	2021
Ubi Bank - Banco di Brescia	€ 240.000	3,20% fisso	Finanziamento FRIM - quota UBI	€ 202.358,18	2025
Ubi Bank - Banco di Brescia	€ 560.000	0,10% fisso	Finanziamento FRIM - quota Regione Lombardia	€ 458.639,36	2025
Banca Prossima - Gruppo Intesa	€ 66.000	3% fisso + euribor	Mutuo Terzo Valore	€ 26.374,08	2018
Banca Prossima - Gruppo Intesa	€ 1.200.000	Spread 2,10% fisso + euribor	Mutuo ipotecario (ottobre 2015)	€ 1.118.940,24	2030
DEBITI V/SOCI					
Singoli soci	€ 28.491,77	2,50%	Prestito sociale "ordinario"	€ 28.491,77	
Singoli soci	€ 60.375,02	3,10%	Prestito sociale Bios	€ 60.375,02	
Terzi - operazione "Presto Bene"	€ 125.750	1,58% media tassi fissi	"Presto Bene" per Bios	€ 63.557,38	2018
Socio Fondazione Nolli	€ 399.500	0%	Prestito d'onore	€ 299.625	2024
Socio Mafalda	€ 49.000	0%	Prestito d'onore	€ 49.000,00	2019
Socio CFI	€ 300.000	B.P.O. a 20 anni + 0,80%	Finanziamento per capitale sociale	€ 300.000,00	2023

A parziale copertura degli investimenti effettuati, è stata utilizzata parte del contributo ricevuto da Fondazione Cariplo.

Il contributo totale, pari a € 1.000.000, è stato così utilizzato:

- € 632.812,50 a copertura del costo della struttura e la ripartizione del ricavo negli anni segue l'andamento dell'ammortamento (utilizzata un'aliquota media di 9,33%, ovvero 10 anni e mezzo)

- € 23.591,38 a copertura degli oneri pluriennali

- € 114.532,04 a copertura dei costi di start up anno 2015 (giugno-dicembre)

- I restanti € 229.064,08, diversamente da quanto disposto nell'anno 2015, non sono stati totalmente imputati a copertura dei costi di start up anno 2016 a causa dell'incertezza relativa alla contrattualizzazione di nuovi posti, in parte dovuta alle difficoltà che hanno minato l'assetto istituzionale di Regione Lombardia, in parte all'approvazione e l'avvio della riforma socio-sanitaria regionale. Pertanto nel bilancio anno 2016 sono stati rilevati, tra i proventi, € 114.688,72.

- La quota residua, di € 114.375,36, verrà imputata al bilancio 2017.

La tabella che segue evidenzia l'articolazione del portafoglio clienti, che ci permette di contenere il rischio di perdite improvvise e significative dei fatturati.

Committente	Volumi aggregati	%
Enti pubblici (ATS e ASST)	€ 1.391.454	35%
Enti pubblici (Amministrazioni Comunali)	€ 544.453	14%
Consorzio Inrete	€ 678.115	17%
Fondazioni operative	€ 1.250.419	31%
Privati e progetti	€ 123.780	3%
TOTALE FATTURATO	**€ 3.988.221**	**100%**

Fondi rischi e oneri

La Cooperativa ha in essere € 158.141 di fondi rischi e oneri.

- Fondo rischi su crediti: € 58.140,82. Il fondo, che presentava un saldo pari a € 31.235,66 nell'anno di esercizio 2011, è stato incrementato nell'anno 2012 per far fronte ad eventuali rischi per crediti v/clienti. A partire dal 2012 non è più stato movimentato in quanto l'accantonamento esistente è considerato sufficiente a far fronte ad eventuali partite critiche.
- Fondo per progetto Bios: € 100.000. Il Fondo Bios è stato creato nell'anno 2012 ed è attualmente mantenuto in essere poiché il mancato accreditamento e la mancata contrattualizzazione per tutto l'anno 2016 determinano, a tutt'oggi, un grado di incertezza significativo, differendo quindi lo start up dell'intero progetto.

Attività di ricerca e sviluppo

Nell'anno 2016 la Cooperativa La Nuvola ha proseguito lo sviluppo delle proprie attività attraverso la ricerca continua della risposta al bisogno e alle necessità emerse dalle persone e dalle istituzioni che abbiamo incontrato.

- Non solo la Comunità Terapeutica Bios, ma anche gli ambulatori e le consulenze in favore delle persone con disturbi dello spettro autistico, così come il modulo "Life" presso il Centro Diurno Disabili di Palazzolo, hanno richiesto conoscenza e applicazione di nuove metodiche.

- L'attività del Comitato per il Trust Sociale ha confermato la necessità di individuare risposte concrete, anche nella forma giuridica, al tema del "dopo di noi".

Rapporti con imprese controllate, collegate, controllanti e imprese sottoposte al controllo di queste ultime

La Cooperativa non ha rapporti con imprese controllate, collegate, controllanti e imprese sottoposte al controllo di queste ultime.

Di seguito si provvede ad indicare l'elenco delle partecipazioni possedute in cooperative, consorzi e associazioni:

Nuvola Lavoro Soc. cooperativa Sociale	€ 2.500
CGM Finance – Consorzio Gino Mattarella	€ 2.500
Assocoop – Coop. di servizi proprietaria della sede di coonfcooperative	€ 1.000
Confcooperfidi – Cooperativa di garanzie	€ 280
Banca Etica - Banca popolare Etica	€ 575
Sol.co Brescia - Consorzio provinciale (nuova capitalizzazione anno 2015)	€ 3.000
Inrete.it - Consorzio territoriale dell'ovest bresciano	€ 25.000
CFI - Cooperativa Finanza Impresa	€ 1.548
Cooperativa Brescia Est	€ 200
Cooperativa Power Energia	€ 25

La Cooperativa aderisce alle seguenti associazioni/consorzi, tramite il versamento di quote annuali:

Uneba	€ 90,00
Confcooperative	€ 4.677,00
C.D.O.	€ 350,00
Inrete.it (anno 2016 calcolata sul bilancio 2015)	€ 5.713,74
Sol.co Brescia	€ 1.340,00

Rapporti con i soci - Numero e valore nominale delle azioni

Scambi mutualistici con i soci

Si commenta la tipologia dei rapporti intrattenuti con i soci ed i relativi vantaggi mutualistici concessi:

- nel corso dell'anno 2016 si sono tenute n. 2 assemblee e molte attività sociali e culturali.
- la Cooperativa offre ai propri soci vantaggi fruibili con le aziende del territorio, strumenti finanziari (prestito da soci e applicazione dei ristorni), accesso preferenziale a costi ridotti ai nostri servizi (servizi psico-sociali, riabilitativi, consulenziali, servizi per la prima infanzia e per le famiglie in genere)
- sanità integrativa
- welfare aziendale

Composizione del capitale sociale e prestito da soci

QUOTE E % DI CAPITALE SOCIALE POSSEDUTO - PRESTITO DA SOCI

COGNOME E NOME	CAPITALE SOTTOSCRITTO	QUOTE %	CAPITALE VERSATO	QUOTE %	N. QUOTE	PRESTITO DA SOCI	QUOTE %

1	Aldi Sonia	8.500,00	1,33%	8.100,00	1,32%	85,00		0,00%
2	Alghisi Stefano	8.400,00	1,32%	8.000,00	1,31%	84,00		0,00%
3	Apollonio Marco	1.000,00	0,16%	1.000,00	0,16%	10,00		0,00%
4	Arminio Monica	1.000,00	0,16%	1.000,00	0,16%	10,00		0,00%
5	Baronchelli Elda	1.000,00	0,16%	450,00	0,07%	10,00		0,00%
6	Bertocchi Luca	600,00	0,09%	400,00	0,07%	6,00	10.783,89	12,13%
7	Bertulazzi Fabio	9.700,00	1,52%	9.300,00	1,52%	97,00		0,00%
8	Boioni Virginia	8.500,00	1,33%	8.500,00	1,39%	85,00	2.135,72	2,40%
9	Bonardi Mattia	1.000,00	0,16%	450,00	0,07%	10,00		0,00%
10	Bordiga Francesca	1.000,00	0,16%	360,00	0,06%	10,00		0,00%
11	Bosetti Daniele	13.000,00	2,04%	12.600,00	2,06%	130,00		0,00%
12	Brognoli Margherita	1.800,00	0,28%	1.000,00	0,16%	18,00		0,00%
13	Busi Massimiliano	5.500,00	0,86%	5.100,00	0,83%	55,00		0,00%
14	Capoferri Maria Rosa	4.500,00	0,71%	4.500,00	0,73%	45,00	1.011,31	1,14%
15	Caratti Maria Francesca	600,00	0,09%	600,00	0,10%	6,00		0,00%
16	Casalini Simone	8.500,00	1,33%	8.100,00	1,32%	85,00		0,00%
17	Cividati Giuseppe	100,00	0,02%	100,00	0,02%	1,00		0,00%
18	Colossi Paola	1.000,00	0,16%	30,00	0,00%	10,00		0,00%
19	Consolandi Rosalinda	5.200,00	0,82%	4.800,00	0,78%	52,00		0,00%
20	Delfrate Guido	8.400,00	1,32%	8.000,00	1,31%	84,00	13.285,18	14,95%
21	Dellaca' Gionata	400,00	0,06%	400,00	0,07%	4,00		0,00%
22	Deviardi Laura	6.600,00	1,03%	6.200,00	1,01%	66,00		0,00%
23	Donzelli Rosangela	15.900,00	2,49%	15.500,00	2,53%	159,00	14.685,20	16,52%
24	Dulovic Divna	1.000,00	0,16%	450,00	0,07%	10,00		0,00%
25	Forlani Guido	2.100,00	0,33%	1.700,00	0,28%	21,00		0,00%
26	Frosio Eva	5.500,00	0,86%	5.100,00	0,83%	55,00		0,00%
27	Fuoco Rosangela	4.100,00	0,64%	4.100,00	0,67%	41,00		0,00%
28	Gargioni Francesca	6.300,00	0,99%	5.900,00	0,96%	63,00		0,00%
29	Gennari Andras	4.100,00	0,64%	4.100,00	0,67%	41,00		0,00%
30	Genovese Claudia	1.100,00	0,17%	540,00	0,09%	11,00		0,00%
31	Gentili Annalisa	8.200,00	1,29%	7.800,00	1,27%	82,00	55,35	0,06%
32	Invernizzi Emanuela	4.300,00	0,67%	4.300,00	0,70%	43,00		0,00%
33	Laffranchi Daniela	2.200,00	0,34%	1.800,00	0,29%	22,00		0,00%
34	Lancini Francesca	4.700,00	0,74%	4.300,00	0,70%	47,00		0,00%
35	Lancini Marica	5.000,00	0,78%	4.600,00	0,75%	50,00	1.067,86	1,20%
36	Lanzanova Costanza	9.900,00	1,55%	9.500,00	1,55%	99,00	36.523,62	41,10%
37	Loda Benedetta	2.200,00	0,34%	1.800,00	0,29%	22,00		0,00%
38	Loda Mauro	9.900,00	1,55%	9.500,00	1,55%	99,00		0,00%
39	Lombardi Marco	4.300,00	0,67%	4.300,00	0,70%	43,00		0,00%
40	Magoni Maria Cristina	9.900,00	1,55%	9.500,00	1,55%	99,00	1.570,43	1,77%
41	Magri Bortolo	5.200,00	0,82%	5.200,00	0,85%	52,00		0,00%
42	Manenti Oriana	8.000,00	1,25%	7.600,00	1,24%	80,00		0,00%
43	Marcarini Patrizia	7.900,00	1,24%	7.900,00	1,29%	79,00	2.819,61	3,17%
44	Marini Federica	8.000,00	1,25%	7.600,00	1,24%	80,00		0,00%
45	Massucco Jacopo	6.900,00	1,08%	6.500,00	1,06%	69,00		0,00%
46	Maurelli Valeria	1.900,00	0,30%	1.100,00	0,18%	19,00		0,00%
47	Medici Anna	8.200,00	1,29%	7.800,00	1,27%	82,00		0,00%
48	Merigo Anita	5.400,00	0,85%	5.000,00	0,82%	54,00		0,00%
49	Merigo Chiara	100,00	0,02%	100,00	0,02%	1,00	2.234,84	2,51%
50	Merigo Francesca	4.300,00	0,67%	4.300,00	0,70%	43,00		0,00%
51	Molari Sabrina	2.000,00	0,31%	920,00	0,15%	20,00		0,00%
52	Moroni Ornella	100,00	0,02%	100,00	0,02%	1,00		0,00%
53	Palladini Valeria	1.900,00	0,30%	700,00	0,11%	19,00		0,00%
54	Pasolini Paola	4.100,00	0,64%	4.100,00	0,67%	41,00		0,00%

55	Pezzia Silvia	2.200,00	0,34%	1.800,00	0,29%	22,00		0,00%
56	Piovanelli Sara	9.100,00	1,43%	8.700,00	1,42%	91,00		0,00%
57	Provezza Giada	1.000,00	0,16%	270,00	0,04%	10,00		0,00%
58	Raccagni Roberto	100,00	0,02%	100,00	0,02%	1,00		0,00%
59	Ragazzi Marzia	6.800,00	1,07%	6.400,00	1,04%	68,00		0,00%
60	Reguzzi Stefania	1.200,00	0,19%	1.200,00	0,20%	12,00		0,00%
61	Rezzola Sara	6.700,00	1,05%	6.300,00	1,03%	67,00		0,00%
62	Rocco Enrico	4.600,00	0,72%	4.600,00	0,75%	46,00		0,00%
63	Salvi Laura	4.700,00	0,74%	4.700,00	0,77%	47,00		0,00%
64	Scalvenzi Ramon	2.200,00	0,34%	1.800,00	0,29%	22,00	2.693,78	3,03%
65	Schiavon Roberto	5.200,00	0,82%	4.800,00	0,78%	52,00		0,00%
66	Scolari Lodovico	500,00	0,08%	500,00	0,08%	5,00		0,00%
67	Sottura Valentina	1.000,00	0,16%	120,00	0,02%	10,00		0,00%
68	Tinti Laura	400,00	0,06%	400,00	0,07%	4,00		0,00%
69	Tomasoni M. Cristina	7.400,00	1,16%	7.000,00	1,14%	74,00		0,00%
70	Valtulini Emanuela	5.800,00	0,91%	5.120,00	0,84%	58,00		0,00%
71	Volpato Giancarlo	7.800,00	1,22%	7.800,00	1,27%	78,00		0,00%
72	Zucchi Elvira	2.000,00	0,31%	800,00	0,13%	20,00		0,00%
73	Zucchi Nicoletta	6.600,00	1,03%	6.200,00	1,01%	66,00		0,00%
74	CFI	300.000,00	47,04%	300.000,00	48,95%	3.000,00		0,00%
75	Fondazione Nolli	500,00	0,08%	500,00	0,08%	5,00		0,00%
76	ODV Mafalda	1.000,00	0,16%	1.000,00	0,16%	10,00		0,00%
	Totali	**637.800,00**	**100%**	**612.810,00**	**100%**	**6.378,00**	**88.866,79**	**100%**

Gestione del prestito sociale

Il prestito sociale, per un importo totale pari a € 88.866,79 è così composto:

- prestito soci "ordinario" € 28.491,77
- prestito soci "Bios" € 60.375,02

Il tasso d'interesse corrisposto è stato stabilito nel 2% per i prestiti liberi, 2,5% per i prestiti vincolati a 24 mesi, e 3,5% per il prestito vincolato a 36 mesi, come da delibera del consiglio di amministrazione del 11/02/2016. Con delibera del 31/03/2016 il tasso vincolato a 36 mesi è stato ridotto a 3,10%, a seguito della pubblicazione, da parte della Cassa Depositi e Prestiti della G.U. n. 40 del 18/02/2016.

I movimenti dell'esercizio sono stati i seguenti:

TIPOLOGIA	31/12/2015	Incrementi	Decrementi	31/12/2016
Prestito soci ordinario	32.015,96		3.524,19	28.491,77
Prestito soci Bios	48.326,27	12.048,75		60.375,02

Fatti di rilievo avvenuti dopo la chiusura dell'esercizio

Segnaliamo:

- l'adozione del nuovo logo, scelto a maggioranza dei soci a seguito del restiling proposto in occasione del 25 anno di costituzione

- incarico all'organismo di vigilanza, l'adozione del modello organizzativo e del ai sensi del D.lgs. 231/01, adozione dell'action plan per l'anno 2017;

- la richiesta dell'accreditamento di 7 posti presso CTR Bios, di 10 posti per il Centro Diurno e di 2 ambulatori dedicati all'età evolutiva;
- il seguente diniego all accreditamento degli ambulatori e la ripresentazione dell'istanza, attualmente al vaglio
- il proseguo delle sperimentazioni (Delibera Regionale 3239 del 2012) relative agli Ambulatori Abilitativi per l'Autismo e al Case Management per l'anno 2017 (Delibera Regionale 3363);
- l'aggiudicazione della gara d'appalto per il servizio Sap di Comezzano Cizzago;
- il rinnovo della gestione della biblioteca di S. Paolo
- l'aggiudicazione della gara d'appalto per il servizio socio-psicologico presso il consultorio familiare;
- la partecipazione alla gara d'appalto per il servizio di riabilitazione psichiatrica territoriale;
- adozione delle "carte intestate congiunte" Nuvola- Fondazione Nolli, Fondazione Sagittaria , Fondazione Bertinotti Formenti , Mafalda.
- l'assegnazione del premio Welfare Index PMI (per le migliori pratiche di Welfare Aziendale), con il raggiungimento del massimo punteggio assegnabile;

Evoluzione prevedibile della gestione

Prevedibile evoluzione della gestione.

- Per quanto concerne la CTRA Bios, gli ingenti investimenti, sia sulla struttura che sul personale, dovuti allo start up dell'attività, e il mancato accreditamento/ budget hanno determinato una forte perdita economica del servizio, che ha significativamente inciso sul risultato di questo bilancio. La situazione si protrarrà anche per l'anno 2017.
- L'andamento delle commesse risulta essere positivo. Prevediamo pertanto il mantenimento dei fatturati dell'anno 2016. Relativamente al "dopo di noi", il Comitato per il Trust Sociale, tra cui "La Nuvola" e "Mafalda", dopo avere incontrato sia a Chiari che a Palazzolo diverse famiglie è orientato alla costituzione di una Fondazione di partecipazione.
- Adozione del Modello Organizzativo Gestionale, al fine di integrare i modelli di qualità, privacy, sicurezza, certificazione ambientale; potenziamento rete aziendale/sostituzione server

Documento programmatico sulla sicurezza

Ai sensi dell'allegato B, punto 26, del D.Lgs. n. 196/2003 recante Codice in materia di protezione dei dati personali, gli amministratori danno atto che la Società si è adeguata alle misure in materia di protezione dei dati personali, alla luce delle disposizioni introdotte dal D.Lgs. n. 196/2003 secondo i termini e le modalità ivi indicate. In particolare segnalano che il Documento Programmatico sulla Sicurezza, depositato presso la sede sociale e liberamente consultabile, è stato redatto nel 2006 e si è provveduto al suo aggiornamento

(versione 3) in data 17.03.2011.
In ottemperanza alla riforma del Regolamento Europeo in materia di protezione dei dati personali, entro maggio 2018, adotteremo un nuovo codice.

Destinazione del risultato d'esercizio

Il risultato di esercizio è una perdita di € 178.859 che si propone di coprire con la riserva statutaria.

Vi ringraziamo per la fiducia accordataci e Vi invitiamo ad approvare il bilancio così come presentato.

La Presidente del Consiglio di Amministrazione
Rosangela Donzelli